


Kinderseite

Lustige Inksons


Fehlerbild

Auf den ersten Blick sehen alle Wale gleich aus. Wenn du aber genau hinschaust, ist ein Wal dabei, der sich etwas von den anderen unterscheidet. Kannst du ihn entdecken?

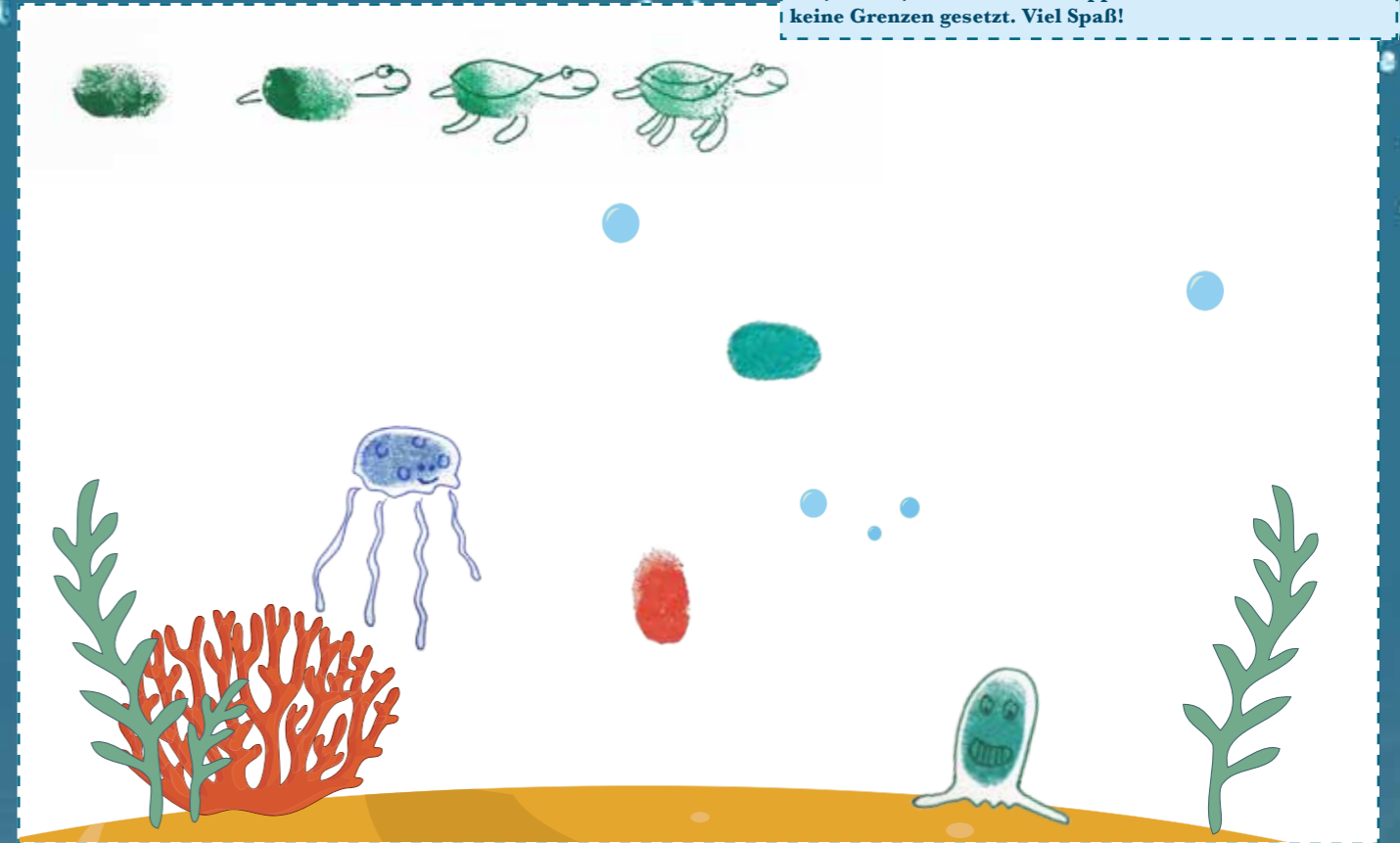


Kuddelmuddel

Ups, hier ist ein Wort durcheinander geraten. Versuche die richtige Reihenfolge der Buchstaben zu finden. Kleiner Tipp: Das T ist der erste Buchstabe.



Sind sie nicht süß?! Um selber lustige Inksons zu entwickeln, brauchst du nur deine Finger, farbige kindgerechte Stempelkissen und verschiedene dünne Stifte. Und so geht's: Mit Hilfe des Stempelkissens setzt du deinen Fingerabdruck auf die weiße Fläche. Nun überlege dir, welches Wesen daraus entstehen könnte? Nimm den Stift und ergänze Augen, Flossen, Fühler, Zähne oder Schuppen... deiner Phantasie sind keine Grenzen gesetzt. Viel Spaß!



Code knacken

Jedem Buchstaben ist ein Geheimzeichen zugeordnet. Darunter findest du einen Satz, der zum Leben unter dem Wasser passt und Teil eines bekannten Kinderliedes ist. Um den Code zu knacken, musst du den richtigen Buchstaben dem jeweiligen Geheimzeichen zuordnen. Schaffst du es? Kennst du das Lied, in dem dieser Satz vorkommt?



Suchen und finden

Auf den ersten Blick sehen die beiden Bilder identisch aus. Auf dem rechten haben wir aber sieben Fehler versteckt. Findest du sie?

